

Большинство травм дети получают дома; многих из них можно избежать. **Многих серьезных травм можно избежать, если родители и воспитатели будут внимательно следить за своими детьми и заботиться о том, чтобы их окружение было безопасным. Взрослые обязаны предупреждать возможные риски и ограждать детей от них!**

Основные виды травм, которые дети могут получить дома, и их причины:

ожог от горячей плиты, посуды, пищи, кипятка, пара, утюга, других электроприборов и открытого огня;

падение с кровати, окна, стола и ступенек;

удушье от мелких предметов (монет, пуговиц, гаек и др.);

отравление бытовыми химическими веществами (инсектицидами, моющими жидкостями, отбеливателями и др.);

поражение электрическим током от неисправных электроприборов, обнаженных проводов, от втыкания игл, ножей и других металлических предметов в розетки и настенную проводку.

Ожоги

Ожоги, включая ожоги паром, - наиболее распространенные травмы у детей. Сильные ожоги оставляют шрамы, а иногда могут привести к смертельному исходу.

Ожогов можно избежать, если:

держат детей подальше от горячей плиты, пищи и утюга;

устанавливают плиты достаточно высоко или откручивают ручки конфорок, чтобы дети не могли до них достать;

держат детей подальше от открытого огня, пламени свечи, костров, взрывов петард;

прячут от детей легковоспламеняющиеся жидкости, такие, как бензин, керосин, а также спички, свечи, зажигалки, бенгальские огни, петарды.

Падения.

Падение - распространенная причина ушибов, переломов костей и серьезных травм головы. Их можно предотвратить, если:

не разрешать детям лазить в опасных местах;

устанавливать ограждения на ступеньках, окнах и балконах.

Разбитое стекло может стать причиной порезов, потери крови и заражения. Стеклянные бутылки нужно держать подальше от детей и младенцев. Нужно учить маленьких детей не прикасаться к разбитому стеклу.

Ножи, лезвия и ножницы необходимо держать в недоступных для детей местах. Старших детей надо научить осторожному обращению с этими предметами.

Можно избежать многих травм, если объяснить детям, что бросаться камнями и другими острыми предметами,

играть с ножами или ножницами очень опасно.

Острые металлические предметы, ржавые банки могут стать источником заражения ран. Таких предметов не должно быть на детских игровых площадках.

Удушье от малых предметов

Маленьким детям не следует давать еду с маленькими косточками или семечками. За детьми всегда нужно присматривать во время еды. Кормите ребенка измельченной пищей.

Кашель, шумное частое дыхание или невозможность издавать звуки - это признаки проблем с дыханием и, возможно, удушья. Следует убедиться, что с ребенком все обстоит благополучно. Если у него затруднено дыхание, нельзя исключить возможность попадания мелких предметов в дыхательные пути ребенка, даже если никто не видел, как ребенок клал что-нибудь в рот.

Отравление бытовыми химическими веществами

Ядовитые вещества, медикаменты, отбеливатели, кислоты и горючее, например керосин, ни в коем случае нельзя хранить в бутылках для пищевых продуктов - дети могут по ошибке выпить их. Такие вещества следует держать в плотно закрытых маркированных контейнерах, в недоступном для детей месте.

Отбеливатель, яды для крыс и насекомых, керосин, кислоты и щелочные растворы, другие ядовитые вещества могут вызвать тяжелое отравление, поражение мозга, слепоту и смерть. Яд опасен не только при заглатывании, но и при вдыхании, попадании на кожу, в глаза и даже на одежду.

Лекарства, предназначенные для взрослых, могут оказаться смертельными для детей. Медикаменты ребенку нужно давать только по назначению врача и ни в коем случае не давать ему лекарства, предназначенные для взрослых или детей другого возраста. Хранить медикаменты необходимо в местах недоступных для детей.

Неправильное применение и передозировка антибиотиков могут привести у маленьких детей к глухоте.

Поражение электрическим током

Дети могут получить серьезные повреждения, воткнув пальцы или какие-либо предметы в электрические розетки; их необходимо закрывать, чтобы предотвратить поражение электрическим током. Электрические провода должны быть недоступны детям - обнаженные провода представляют для них особую опасность.

Взрослые должны научить детей правилам поведения на воде и ни на минуту не оставлять ребенка без присмотра вблизи водоемов.

Дети могут утонуть менее чем за две минуты даже в небольшом количестве воды, поэтому их никогда не следует оставлять одних в воде или близ воды.

Нужно закрывать колодцы, ванны, ведра с водой.

Детей нужно учить плавать, начиная с раннего возраста.

Дети должны знать, что нельзя плавать без присмотра взрослых.

Взрослые обязаны обучить ребенка правилам поведения на дороге, в машине и общественном транспорте, а также обеспечить безопасность ребенка в

транспорте.

Родители должны знать и помнить, что как только ребенок научился ходить, его нужно обучать правильному поведению на дороге.

Малышам до пяти лет особенно опасно находиться на дороге. С ними всегда должны быть взрослые.

Маленькие дети не думают об опасности, когда выбегают на дорогу, поэтому необходимо следить за ними.

Детям нельзя играть возле дороги, особенно с мячом.

Во избежание несчастных случаев детей нужно учить ходить по тротуарам лицом к автомобильному движению.

Дети должны знать и соблюдать следующие правила, когда переходят дорогу:

остановиться на обочине;

посмотреть в обе стороны;

перед тем как переходить дорогу, убедиться, что машин или других транспортных средств на дороге нет;

переходя дорогу, держаться за руку взрослого или ребенка старшего возраста;


идти, но ни в коем случае не бежать;


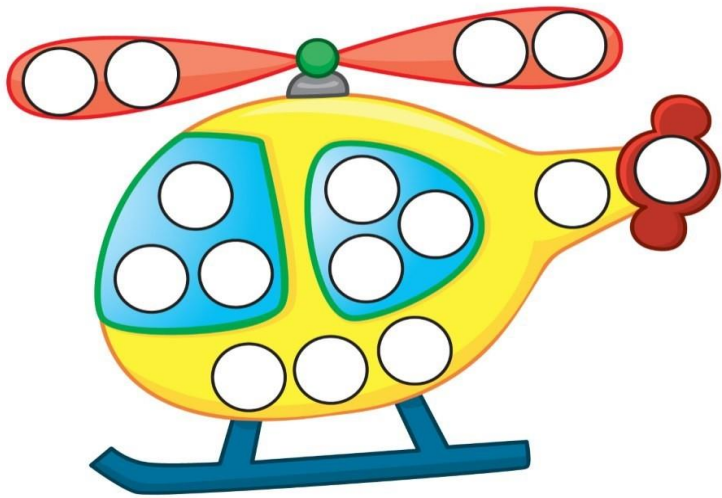

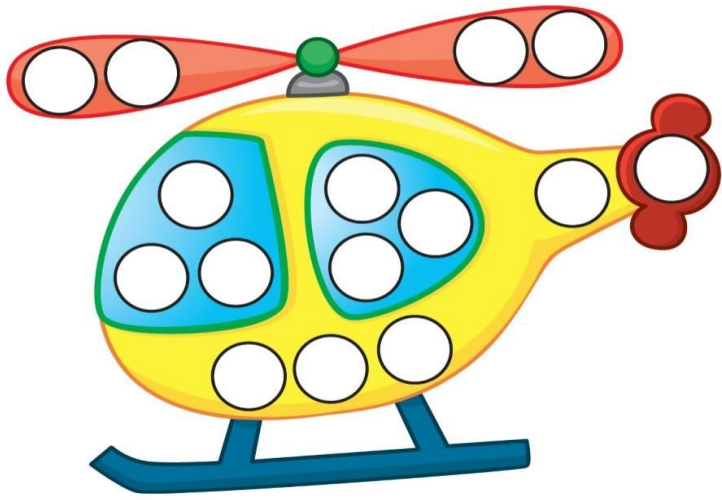
переходить дорогу только в установленных местах на зеленый сигнал светофора.

Старших детей необходимо научить присматривать за младшими.

Несчастные случаи при езде на велосипеде являются распространенной причиной смерти и травматизма среди детей старшего возраста. Таких случаев можно избежать, если родственники и родители будут учить ребенка безопасному поведению при езде на велосипеде. Детям нужно надевать на голову шлемы и другие приспособления для защиты. Детей нельзя сажать на переднее сидение машины.



При перевозке ребенка в автомобиле, необходимо использовать специальное кресло и ремни безопасности.






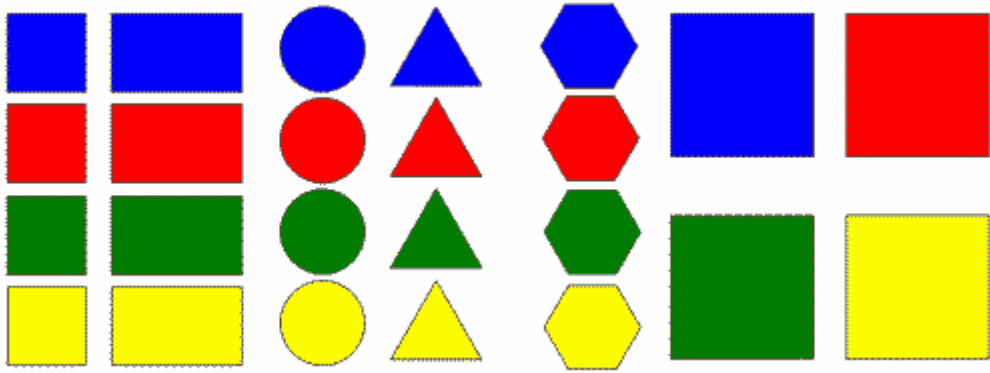


www.playmum.ru



ОЧЕНЬ
ВАЖНО!
СКАЖИ
МАМА







груша



ЯКОБИ

